

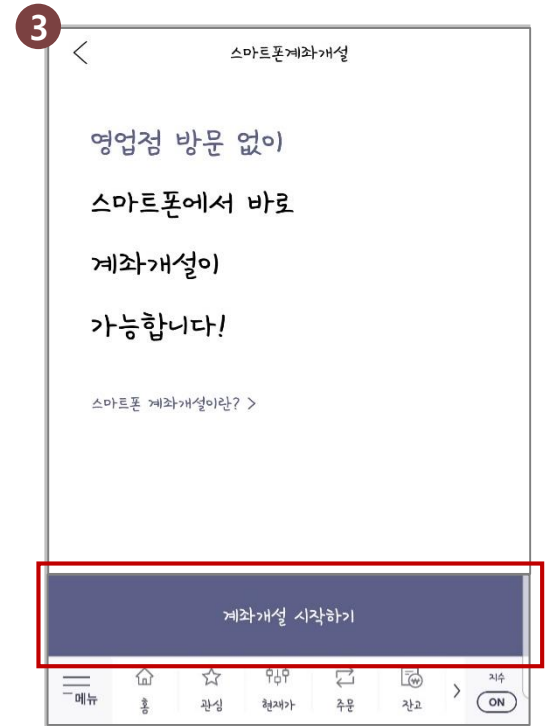
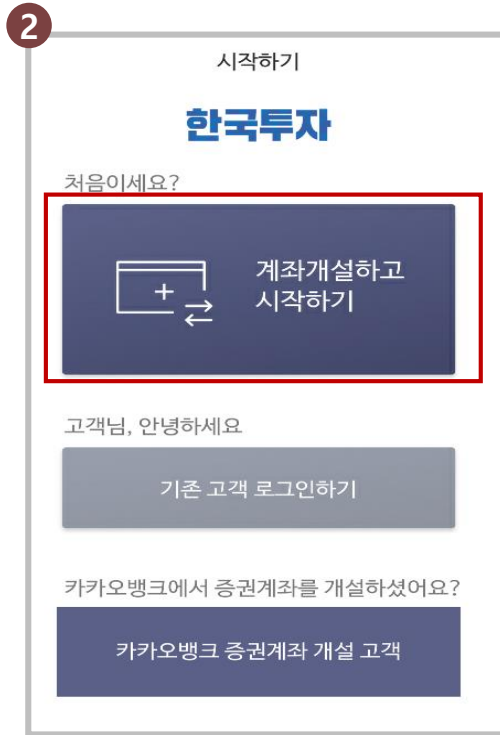
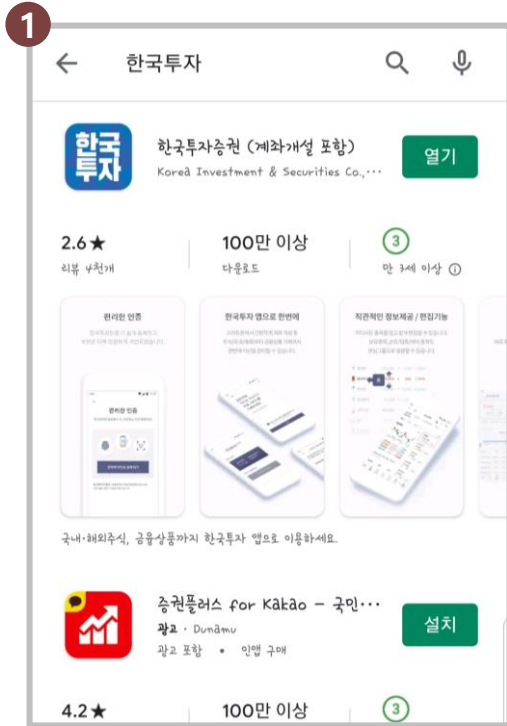
# 개인연금 계좌개설 온라인 가이드

※ 문의 : 고객센터 **1544-5000 / 1588-0012**

---

# 한국투자앱 개인연금 계좌개설 방법

## 1. 한국투자앱 다운로드 및 계좌개설하러 가기



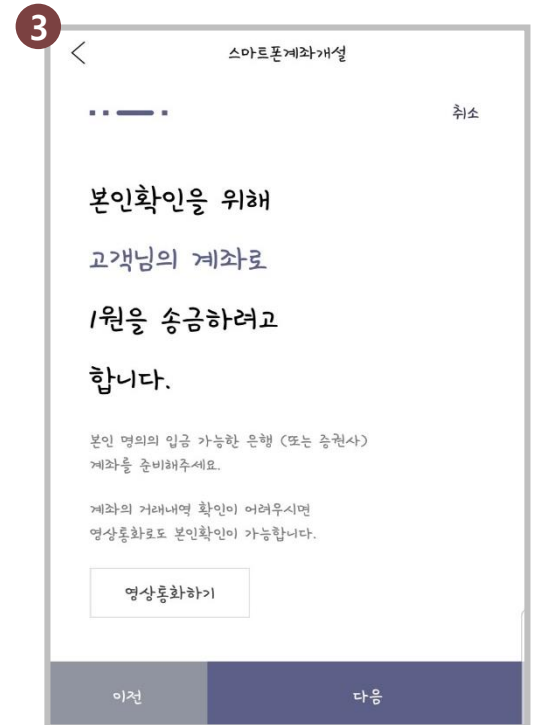
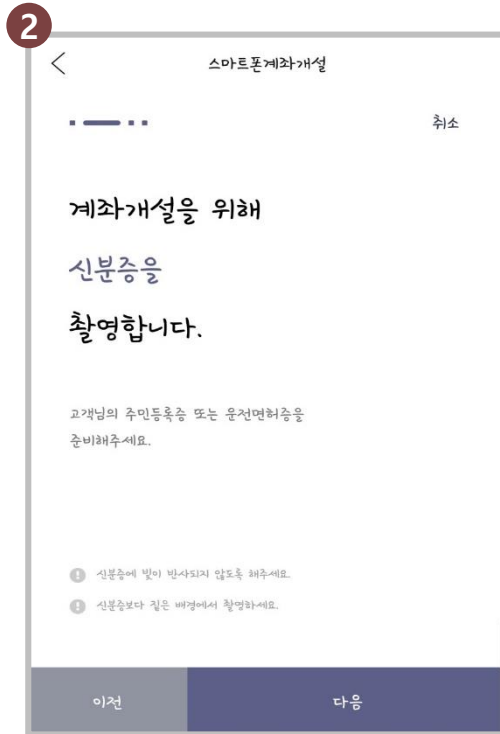
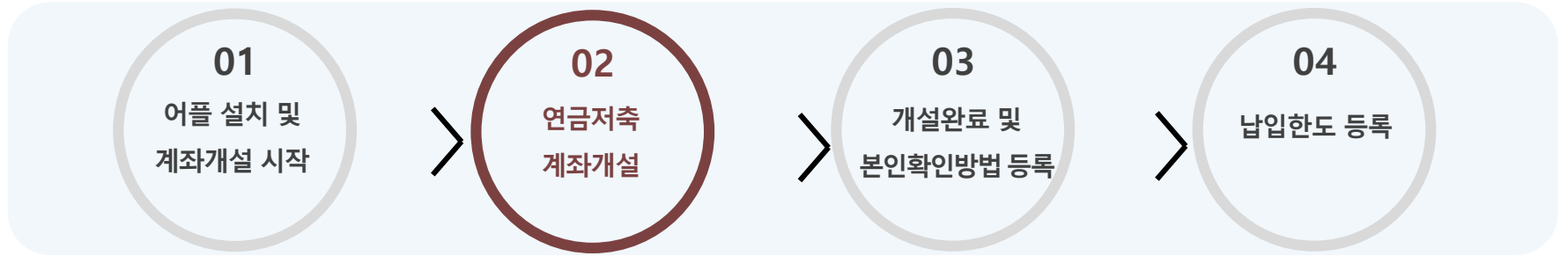
① Google Play 또는 APP Store 에서 한국투자 검색 → "한국투자" 앱 다운로드

② 계좌 미보유 고객인 경우 계좌개설 선택

\* 기존 고객이라 하더라도 개인연금 계좌가 없으면 계좌개설 필수

# 한국투자앱 개인연금 계좌개설 방법

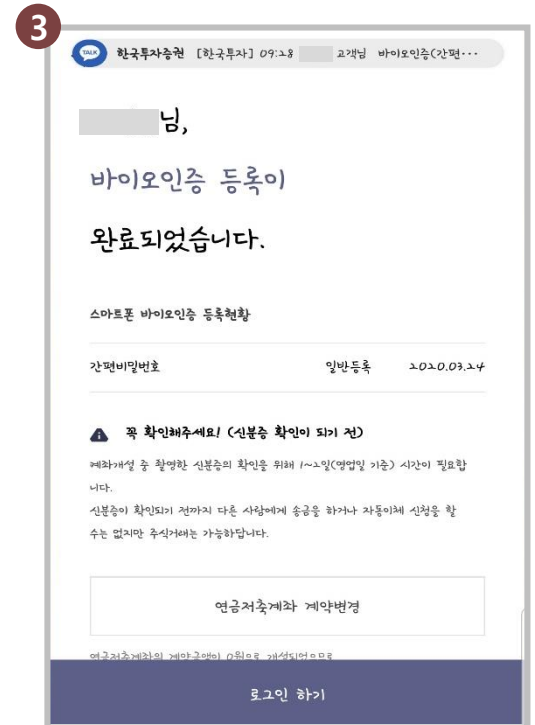
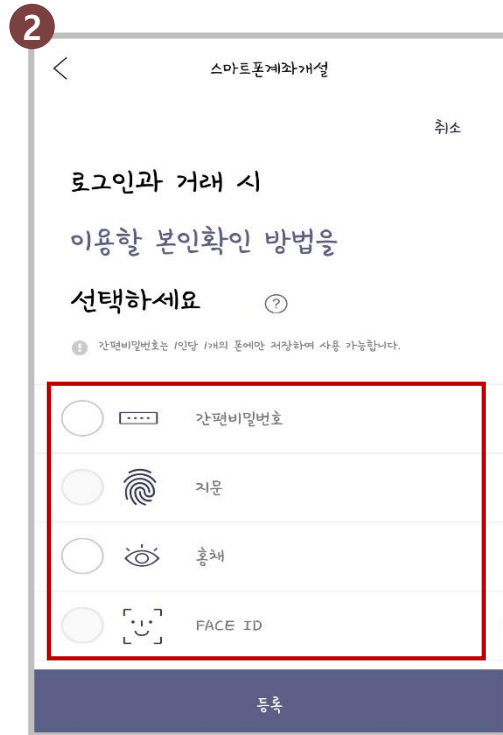
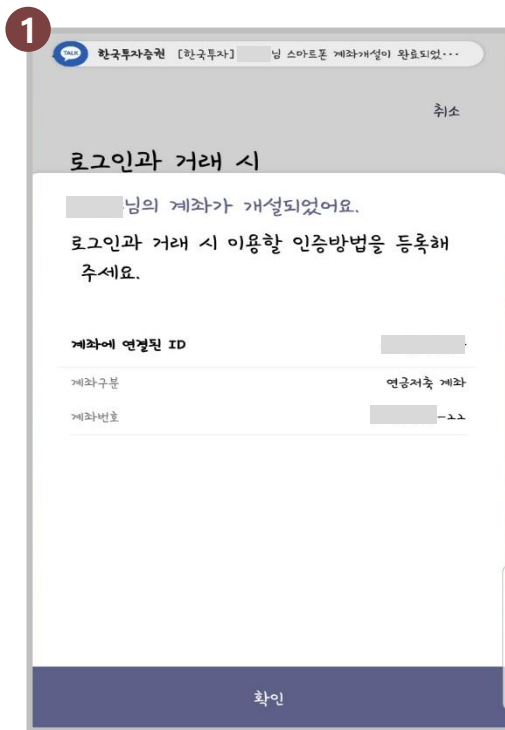
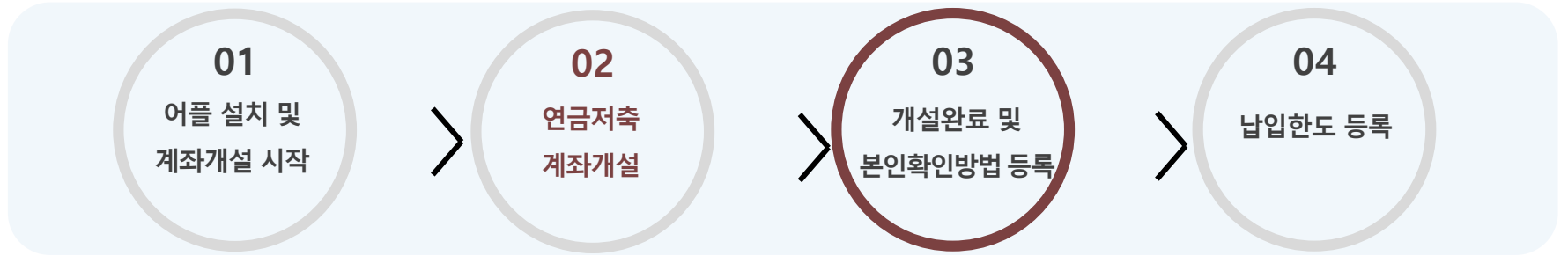
## 2. 연금저축 계좌개설 및 본인확인



- ① 연금저축 선택 후 계좌개설
- ② 신분증 정보 확인을 위한 촬영
- ③ 본인 명의 계좌로 1원 송금, 입금자명 확인 후 인증번호 입력

# 한국투자앱 개인연금 계좌개설 방법

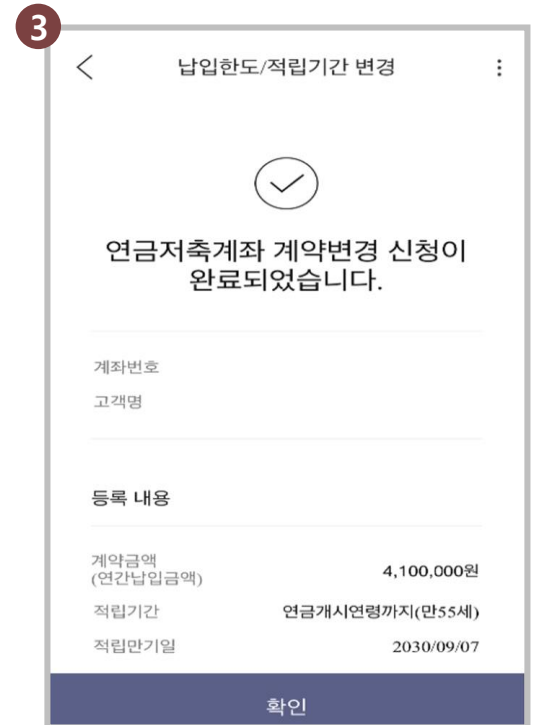
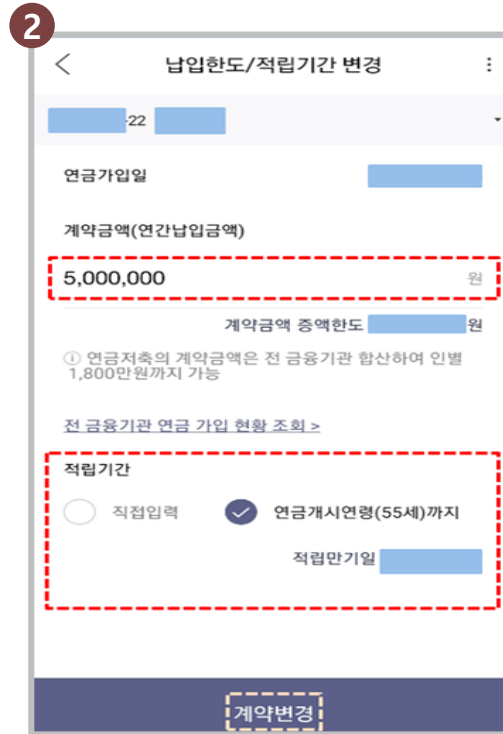
## 3. 계좌개설 완료 확인 후 본인확인 방법 등록



- ① 계좌개설 완료 확인
- ② 로그인 시 사용할 본인확인방법 추가 등록
- ③ 인증 등록 완료

# 한국투자앱 개인연금 계좌개설 방법

## 4. 연금저축 납입한도 등록



① 계약변경 메뉴로 이동 (바이오인증 등록 후 “연금저축계좌 계약변경” 버튼 클릭도 OK)

② 계약금액(계좌별 연간납입한도) 변경 후 계약변경 버튼 클릭(전 금융사 합산 1,800만원까지 가능), 만약 한도 부족 시 다른 계좌의 연간납입한도 줄인 후 처리

\* 세액공제를 위해서는 400만원 이상 한도 등록 권장(단, 연령/소득 등에 따라 연금저축 세액공제 한도 상이함)

# 감사합니다.

truefriend 한국투자 증권

[www.truefriend.com/pension](http://www.truefriend.com/pension)

- ※ 투자자는 금융상품에 대하여 금융회사로부터 충분한 설명을 받을 권리가 있으며, 가입 전 상품설명서 및 약관을 반드시 읽어 보시기 바랍니다.
- ※ 금융상품은 예금자보호법에 따라 예금보험공사가 보호하지 않습니다.
- ※ 연금저축 계약기간 만료 전 중도해지하거나 계약기간 종료 후 연금 이외의 형태로 수령하는 경우 세액공제 받은 납입원금 및 수익에 대해 기타소득세(16.5%) 세율이 부과될 수 있습니다.
- ※ 과세기준 및 과세방법은 향후 세법개정 등에 따라 변동될 수 있습니다