

Research Center

2017년 12월 13일

# 투자전략 Daily

- 한투 프리뷰 4Q17  
쇼크 많았던 4분기, 눈높이를 낮추자
- 중화권 증시 동향  
FOMC회의를 앞두고 중화권 증시 약세
- 전일 시장 특징주 및 테마
- KIS 투자유망종목  
단기 유망종목: 유니슨 외 5개 종목  
중장기 유망종목: 한솔시큐어 외 5개 종목
- 국내외 자금동향 및 대차거래
- 증시 켈린더

전략 총괄 | 노근환  
투자 전략 | 박소연  
시황 분석 | 김대준  
계량 분석 | 안혁  
스몰캡 전략 | 정훈석  
해외 주식 | 백찬규  
중국 시장 | 최설화  
신흥국/원자재 | 서태중  
글로벌기업 | 정희석  
자산배분전략 | 정현중  
경제 분석 | 박정우  
채권 분석 | 오창섭  
크레딧 | 김기명

true friend 한국투자 증권

# 주요 증시 지표 및 주체별 거래 동향

## ◆ 주요 증시 지표

구 분		12/6(수)	12/7(목)	12/8(금)	12/11(월)	12/12(화)	
유가증권	종합주가지수	2,474.37	2,461.98	2,464.00	2,471.49	2,461.00	
	등락폭	-35.75	-12.39	2.02	7.49	-10.49	
	등락종목	상승(상한)	250(2)	169(2)	192(0)	487(3)	284(1)
		하락(하한)	547(0)	640(1)	613(2)	315(1)	520(1)
	ADR	92.53	85.55	80.88	83.18	81.35	
	이격도	10 일	98.76	98.56	98.96	99.41	99.20
		20 일	98.21	97.89	98.12	98.54	98.25
	투자심리	40	40	40	50	40	
	거래량	(백만 주)	508	405	406	240	278
	거래대금	(십억 원)	6,651	6,308	5,485	4,613	5,079
코스닥	코스닥지수	768.39	753.46	744.06	764.09	760.40	
	등락폭	-5.73	-14.93	-9.40	20.03	-3.69	
	등락종목	상승(상한)	460(8)	299(3)	302(2)	765(0)	469(0)
		하락(하한)	686(0)	879(1)	864(4)	394(1)	691(0)
	ADR	99.51	93.20	86.76	87.15	84.75	
	이격도	10 일	98.24	96.87	96.27	99.23	98.91
		20 일	99.60	97.39	96.03	98.47	97.97
	투자심리	40	30	30	30	30	
	거래량	(백만 주)	970	1471	1159	791	1007
	거래대금	(십억 원)	7,463	8,268	6,638	5,296	5,096

## ◆ 주체별 순매수 동향

(단위: 십억원)

구 분		개 인	외국인	기관계 (금융투자)	(보험)	(투신)	(사모)	(은행)	(연기금 등)	기 타	
유가증권	매수	2,465.0	1,543.8	996.1	300.4	65.3	146.2	78.3	12.7	393.3	63.0
	매도	2,328.3	1,773.2	937.3	225.9	54.6	121.4	83.1	6.6	445.7	29.2
	순매수	136.7	-229.4	58.9	74.5	10.7	24.7	-4.8	6.1	-52.3	33.8
	12월 누계	-174.7	-1,191.1	1,329.2	1,188.0	120.1	180.9	-12.8	3.2	-150.2	36.7
	17년 누계	-5,839.0	6,886.4	-5,926.1	9,500.7	-2,017.0	-3,446.8	-335.5	-784.7	-8,842.9	4,878.7
코스닥	매수	4,535.4	360.5	192.2	62.2	12.9	53.6	32.1	7.5	24.0	26.4
	매도	4,378.5	506.2	202.5	66.9	8.4	43.6	44.7	1.9	36.9	27.3
	순매수	156.9	-145.8	-10.3	-4.8	4.4	10.0	-12.6	5.5	-12.9	-0.9
	12월 누계	284.0	-107.1	-70.1	163.0	-0.4	-73.2	-57.0	-8.1	-94.5	-106.7
	17년 누계	2,419.2	2,544.4	-3,063.7	248.9	-337.1	-956.4	-714.2	-86.7	-1,218.2	-1,900.0

## 쇼크 많았던 4분기, 눈높이를 낮추자

2018년 Target KOSPI	2,900pt
12MF PER	9.37배
12MF PBR	1.08배
Yield Gap	8.6%P

- ▶ 3분기 실적 리뷰 - 기대치 소폭 하회
- ▶ 언제나 예상보다 크게 저조했던 4분기 실적
- ▶ 4분기 실적 전망 - 지나친 낙관은 금물, 보수적으로 보자

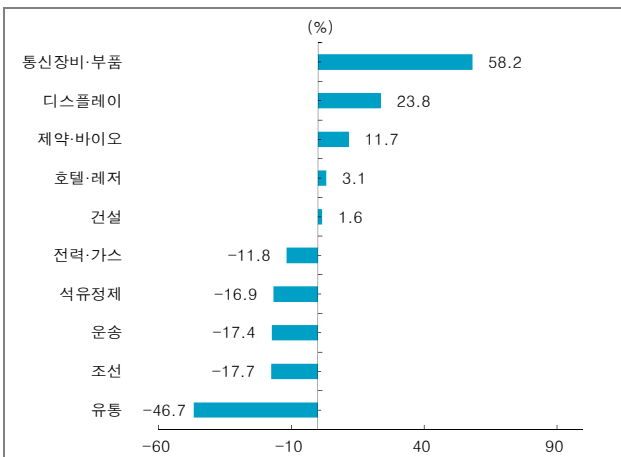
### ■ 3분기 실적 리뷰 - 기대치 소폭 하회

3분기 한투증권 유니버스의  
확정 영업이익은 39.9조원

지난 3분기 한투증권 유니버스의 확정 영업이익은 39.9조원으로 당사 추정치 대비 3.8%, 컨센서스 대비 4.0% 하회했다. 당사 추정치와 컨센서스에 부합했던 2분기에 비해 3분기 실적은 기대치를 소폭 하회하는 모습을 보였다.

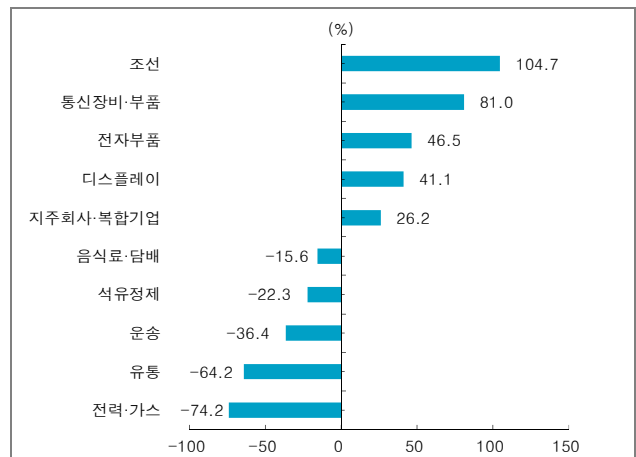
업종 별로 살펴보면 통신장비/부품, 디스플레이, 증권 업종의 실적이 기대치보다 높게 나온 반면, 운송, 조선, 유통 업종의 실적은 기대치에 비해 저조한 실적을 발표했다. 시가총액 상위 20개 종목 중에서는 LG디스플레이, 기업은행, 현대차가 어닝 서프라이즈를 기록했으며, SK이노베이션, 롯데케미칼, 하나금융지주 등이 예상보다 낮은 실적을 보였다. 또한 파라다이스, 삼성바이오로직스, 현대미포조선은 추정치 대비 큰 폭의 어닝 서프라이즈를, 만도, BGF리테일, 토니모리는 예상 외의 적자를 기록하며 어닝 쇼크를 기록했다.

[그림 1] 3분기 영업이익 서프라이즈/쇼크 상위 업종



주: 당사 추정치 대비 실적 괴리율  
자료: WISEfn, 한국투자증권

[그림 2] 3분기 순이익 서프라이즈/쇼크 상위 업종



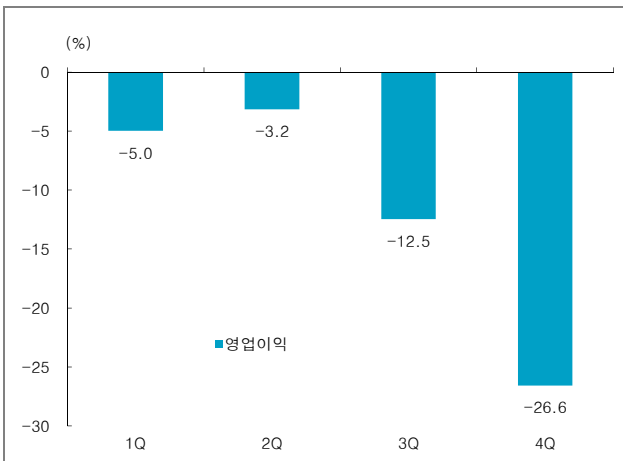
주: 당사 추정치 대비 실적 괴리율  
자료: WISEfn, 한국투자증권

■ 언제나 예상보다 크게 저조했던 4분기 실적

4분기 실적 예측을 어렵게 만드는 회계 관행

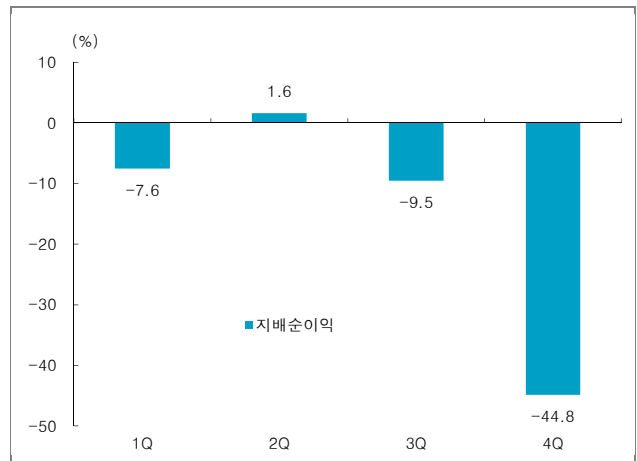
2009년 이후 4분기 순이익은 컨센서스보다 44.8% 낮았고, 영업이익은 22.6% 낮았다. 이처럼 4분기 실적이 다른 분기에 비해 크게 하회하는 현상은 한국기업에서 오래 전부터 나타난 현상이다. 이 현상은 연간 누적된 비용을 4분기에 반영하는 회계 관행 때문에 발생한 것으로 4분기 실적 예측을 어렵게 만든다.

[그림 3] 분기별 영업이익의 컨센서스 대비 평균 괴리율



주: 2009년부터 2016년까지  
 괴리율 공식 = (실제치 / 추정치) - 1  
 자료: WISEfn

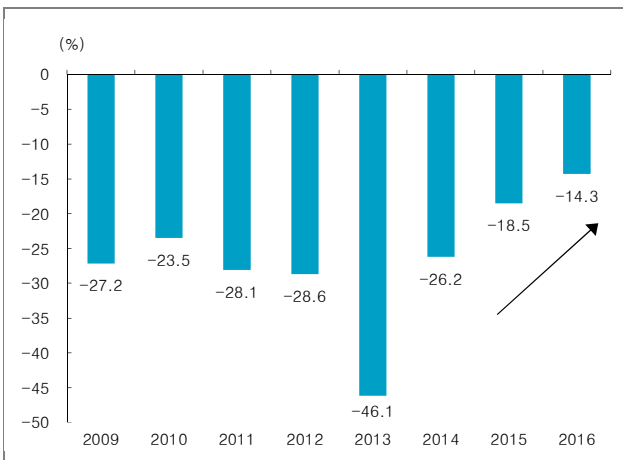
[그림 4] 분기별 순이익의 평균 괴리율(컨센서스 대비)



주: 2009년부터 2016년까지  
 괴리율 공식 = (실제치 / 추정치) - 1  
 자료: WISEfn

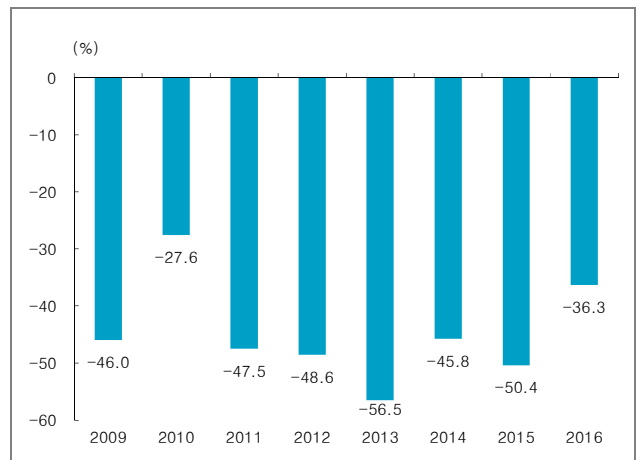
다행히도 2014년 이후 4분기 영업이익의 컨센서스 대비 괴리율이 점차 축소되고 있다. 한국기업의 불필요한 회계적 관행이 정상화되는 과정에서 나타나는 현상이다. 아직 괴리율의 절대 수준이 충분히 낮지 않지만, 적어도 4분기 실적을 분석할 때는 순이익보다 영업이익을 중심으로 분석할 것을 추천한다.

[그림 5] 연도별 4분기 영업이익의 컨센서스 대비 괴리율



자료: WISEfn

[그림 6] 연도별 4분기 순이익의 컨센서스 대비 괴리율



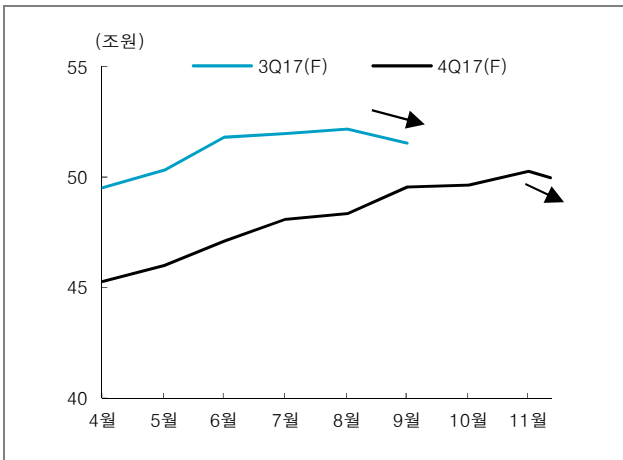
자료: WISEfn

■ 4분기 실적 전망 - 지나친 낙관은 금물, 보수적으로 보자

4분기 실적은 보수적으로 전망하고 대응하는 것이 적절

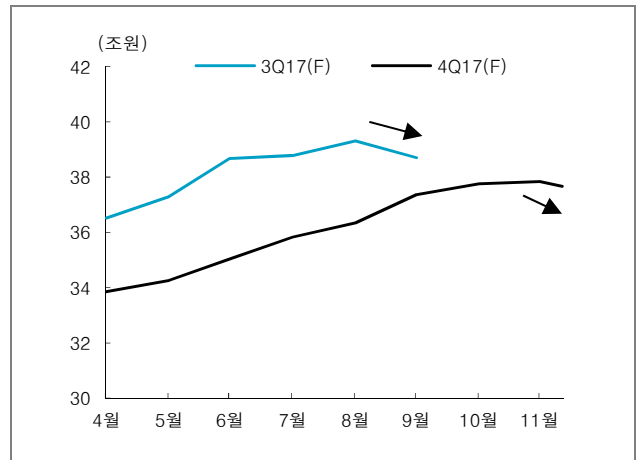
이번 4분기 실적의 최대 관심사는 예상보다 항상 저조했던 4분기 실적이 얼마나 ‘덜’ 저조하게 나올 것인지의 여부이다. 영업이익의 컨센서스 대비 괴리율이 2014년 이후 축소되고 있는 점은 이번 4분기 실적을 과거 어느 때보다 기대하게 만드는 요인이다. 하지만 시장 기대치를 소폭 하회했던 3분기 실적처럼 4분기 실적 컨센서스도 12월 들어 소폭 하향되고 있는 점이 우려된다. 따라서 사상 최대 분기실적을 경신한 3분기 실적과 달리 4분기 실적은 보수적으로 전망하고 대응하는 것이 적절하다.

[그림 7] 영업이익 컨센서스 변화 추이 비교(Kospi)



자료: WISEfn

[그림 8] 순이익 컨센서스 변화 추이 비교(Kospi)



자료: WISEfn

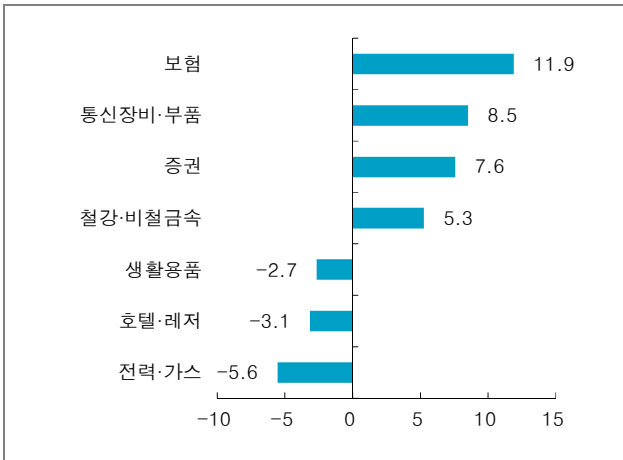
■ 업종 별 분석

4분기 실적 컨센서스를 업종별로 살펴보면 보험, 통신장비·부품, 증권, 철강·비철금속의 실적이 상향 조정된 반면, 생활용품, 호텔·레저, 전력·가스 업종의 실적은 소폭 하향 조정됐다.

한투증권의 4분기 추정실적이 컨센서스를 상회하는 업종은 석유정제, 은행, 전력·가스 등이다. 석유정제 업종은 높은 정제마진과 고유가 효과를 시장보다 긍정적으로 보고 있고, 은행 업종은 주식매각이익과 외환환산이익을 적극 반영했다. 가스공사의 국내 보장이익 증가와 해외 E&P 이익기여 확대 효과가 클 것으로 보는 전력·가스 업종의 영업이익 역시 시장보다 긍정적으로 전망한다.

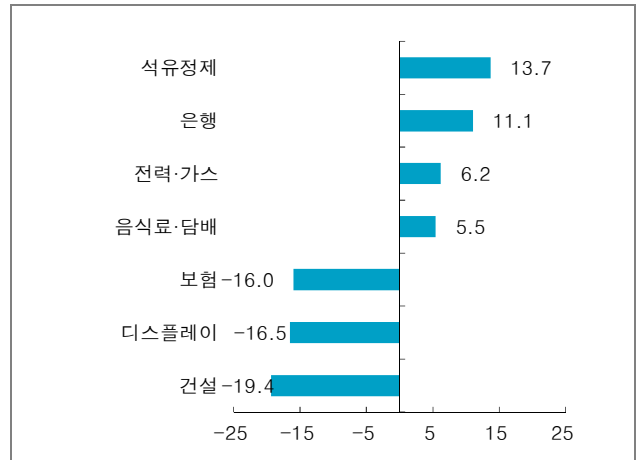
반면, 보험, 디스플레이, 건설 업종의 4분기 추정실적은 컨센서스를 하회할 전망이다. 보험 업종은 일회성비용을 보수적으로 반영했으며, 건설 업종은 엄격해진 회계기준과 원화강세 효과가 시장 예상보다 클 것으로 판단했기 때문이다. 대형 TV패널 가격하락이 지속되고 있고 아이폰8 수요부진, 중소형 OLED사업 적자폭 확대 등으로 컨센서스 대비 실적 부진 예상되는 디스플레이 업종의 4분기 실적도 시장 예상보다 저조할 것으로 전망한다.

[그림 9] 4분기 컨센서스 영업이익의 최근 1개월 변화 (%)



자료: WISEfn

[그림 10] 컨센서스 대비 한투증권 4분기 영업이익 전망 (%)



자료: WISEfn

\*\* 이 자료는 2017년 12월 13일자로 발간된 <한투 프리뷰 4Q17: 쇼크 많았던 4분기, 눈높이를 낮추자>의 요약본입니다. 자세한 내용은 원 보고서를 참조하시기 바랍니다.

- 본 자료는 고객의 증권투자를 돕기 위하여 작성된 당사의 저작물로서 모든 저작권은 당사에게 있으며, 당사의 동의 없이 어떤 형태로든 복제, 배포, 전송, 변형할 수 없습니다.
- 본 자료는 당사 리서치센터에서 수집한 자료 및 정보를 기초로 작성된 것이나 당사가 그 자료 및 정보의 정확성이나 완전성을 보장할 수는 없으므로 당사는 본 자료로써 고객의 투자 결과에 대한 어떠한 보장도 행하는 것이 아닙니다. 최종적 투자 결정은 고객의 판단에 기초한 것이며 본 자료는 투자 결과와 관련한 법적 분쟁에서 증거로 사용될 수 없습니다.
- 본 자료에 제시된 종목들은 리서치센터에서 수집한 자료 및 정보 또는 계량화된 모델을 기초로 작성된 것이나, 당사의 공식적인 의견과는 다를 수 있습니다.
- 이 자료에 게재된 내용들은 작성자의 의견을 정확하게 반영하고 있으며, 외부의 부당한 압력이나 간섭없이 작성되었음을 확인합니다.

## FOMC회의를 앞두고 중화권 증시 약세

- ▶ 상해종합지수는 1.2% 하락, 금융 디레버리징 가속화 우려와 IPO 기업수 증가 우려가 약재
- ▶ 홍콩H지수는 1.0% 하락, FOMC회의를 앞두고 자본 유출에 대한 우려가 확대된 것이 약재

상해종합지수 1.2% 하락,  
보험, 조선, 증권, 석탄, 철강 등의 업종 약세

### ■ 중국 시장

상해종합지수는 1.2% 하락한 3,281p로 마감하며, 하루 만에 3,300선이 붕괴됐다. 거래대금은 1,610억위안으로 직전 거래일 대비 소폭 감소했다. 약보합세로 출발한 주식시장은 오후 들어 시가총액 상위 종목들이 부진하면서 하락폭이 확대됐다. 직전일 발표한 11월 통화지표가 시장 컨센서스를 상회했으나, 감독당국에서 금융 디레버리징 가속화 의지를 재차 표명하면서 투자심리가 위축됐다. 또한 IPO심사 기간이 대폭 줄어들 것이라는 소식이 신 성장주들에게 부담으로 작용했다. 대외적으로 금일 미국 FOMC회의가 시작됨에 따라 자본 유출에 대한 우려가 확대됐다. 모든 업종이 일제히 하락했던 가운데 보험, 증권, 조선, 석탄, 철강 등의 낙폭이 컸다. 신성장주의 약세 속에 차스닥 지수도 1.0% 하락한 1,799p로 마감했다. 하락장 속에서 외국인들은 상해주식을 5.3억위안, 심천주식을 2.1억위안 순매도하면서 매도세로 전환했다.

홍콩H지수 1.0% 하락,  
부동산, 보험, 소재, 소비재 등의 업종 약세

### ■ 홍콩 시장

홍콩H지수는 1.0% 하락한 11,313p로 마감했다. 보합세로 출발한 주식시장은 본토 주식시장의 낙폭 확대에 동조하며 하락폭이 확대됐다. 이번 주 미국 FOMC 통화정책회의를 앞두고 미국의 금리 인상이 기정 사실화 되면서 자본 유출에 대한 우려가 확대된 것이 약재로 작용했다. 에너지를 제외한 모든 업종이 하락한 가운데 부동산, 보험 등의 낙폭이 컸다. 한편 IT와 소비재 업종의 약세 속에 항생지수도 0.6% 하락한 28,794p로 마감했다.

#### ◆ 중국 주요 금융지표 추이

(단위: p, %)

구분	12/12 (화)	전일 대비(%)	5거래일 전 대비(%)	1개월 전 대비(%)	연초 대비(%)
상해종합	3,280.81	-1.25	-0.69	-4.42	5.71
심천종합	1,901.09	-0.97	1.83	-6.77	-3.45
차스닥	1,798.69	-1.01	2.28	-5.36	-8.33
홍콩H	11,312.57	-1.04	-1.50	-3.69	20.41
Shibor 7일물 금리(% , %p)	2.83	0.43	1.40	-0.54	11.29
Shibor 1개월 금리(% , %p)	4.49	0.73	2.16	11.95	35.81
중국국채 3년물(% , %p)	3.94	0.10	1.31	0.55	29.89
위안/달러 고시환율	6.6162	0.02	-0.05	-0.18	-4.62
역내 위안/달러	6.6192	-0.01	0.00	0.32	4.92
역외 위안/달러	6.6230	-0.02	-0.07	0.51	5.33

주: 12일 오후 6시 11분 기준

## 전일 시장 동향과 특징주

### 외국인 매도세가 지속되며 코스피 하루만에 2,470P선 아래로 밀려남

- 뉴욕증시는 개장전 발생한 맨하튼 폭발사건으로 장 초반 약세를 보였으나 에너지주와 기술주 강세에 다우지수와 S&P500 지수는 연일 사상 최고치 행진을 이어감. 약보합세로 출발한 코스피는 외국인 매도세가 닷새 연속 지속되며 하락을 주도, 사흘 만에 하락세로 돌아서며 2,460P선으로 밀려남. 코스닥은 장 초반 770P선에 바짝 다가서며 강세를 보였으나, 외국인이 하루만에 순매도세로 돌아서고 기관 매도세까지 더해지며 760P선을 위협하는 하락세로 마감
- 종목별 움직임을 살펴보면, 북미 마리화나 규제 완화에 따른 수혜 기대감에 뉴프라이드가 초강세를 기록했으며, 넷플릭스로의 수출 호조에 따른 실적 개선 기대감에 NEW가 이를 연속 급등세를 보임. 계절적 성수기를 맞아 매출 증가 기대감에 오로라가 신고가를 경신했으며, 자회사 가치와 저평가 메리트가 부각되며 KG케미칼이 급등세를 보임. 또한, 관계사 엠마우스라이프사이언스가 겸상적혈구 질환치료제 신약을 출시한다는 소식에 텔콘이 초강세를 보였으며, 위메이드 장현국 대표가 문재인 대통령의 중국 방문에 동행하는 경제사절단에 포함됐다는 소식에 한국 게임의 중국 수출 기대감에 일부 게임주들이 강세를 보임. 반면, 한중 정상회담을 앞두고 관계 개선 기대감에 최근 상승세를 보였던 여행, 화장품 등 중국 소비 관련 종목들이 한·중 공동성명 채택 불발 소식에 급락했으며, 일부 생산라인 중단 여파로 실적 타격 우려에 인터플렉스가 급락세를 보임

종목/테마	내 용
오로라(039830) ▶11,400 (+8.06%)	<b>실적 개선 기대감에 신고가 경신</b> - 크리스마스 시즌을 맞아 미국, 영국 등 해외 선진국 및 본사 매출 확대에 4분기 실적 개선 기대감에 신고가 경신 - 캐릭터 완구 사업이 해외 시장에서 안정적 성장을 지속하고 있는 가운데 전략적 제휴를 통한 캐릭터 라이선스 사업 본격화와 다양한 캐릭터 IP확보 및 스마트토이 사업도 기대
KG케미칼(001390) ▶21,550 (+7.21%)	<b>자회사 가치가 부각되며 급등세</b> - 연결자회사인 에너캠이 국내에서 유일한 전기차 배터리의 핵심 원료인 황산니켈 제조 업체로, 에너캠 가동률 증가에 따른 실적 개선 기대감에 급등세 - 아울러, 현재 주가는 올해 기준 PER 7배 국면으로, 2차전지 소재를 생산하는 종합화학회사들 대비 밸류에이션 메리트도 부각됨
중국사드 관련주	<b>한·중 공동성명 채택 불발 소식에 하락</b> - 오는 14일 문재인 대통령과 시진핑 주석의 한·중 정상회담을 앞두고 사드 문제를 둘러싼 이견으로 양국이 공동성명을 채택하지 않기로 했다는 소식에 한중 관계 개선 기대감으로 최근 상승세를 보였던 여행, 호텔, 화장품 등 중국 소비 관련 종목들이 하락세를 보임 - 한국화장품제조(003350, -8.76%), 코리아나(027050, -7.04%), 파라다이스(034230, -6.84%), 하나투어(039130, -6.42%), 호텔신라(008770, -5.51%) 등 하락세

참고: 상기 종목들은 전일 시장에서 특징적인 흐름을 보인 종목들로, 추천 종목과는 별개이니 참고자료로만 활용하시기 바랍니다.

## 52주 신고가 및 상한가

종목	내 용
LG전자(066570) ▶98,000 (+1.34%)	- 가전 및 TV사업 성장세로 올 4분기와 내년 실적 성장 기대감에 신고가 경신
이앤쓰리(074610) ▶6,540 (+7.21%)	- 가변 패스워드를 이용한 단말기의 패스워드 인증 방법 및 그 장치, 배터리 전력 제어 장치/휴대 기기 및 이의 제어 방법과 관련된 특허권 취득 소식에 신고가 경신

## 단기 유망종목: 유니슨 외 5개 종목

(단위: 원, %)

종 목 (코드)	현재가 (수익률)	편입가 (편입일자)	투자 포인트
유니슨 (018000)	4,360 (+0.3)	4,345 (12/05)	<ul style="list-style-type: none"> <li>- '재생에너지 3020 이행계획'에 따른 국내 재생에너지 시장 확대로 구조적 수혜 전망</li> <li>- 작년까지 적자를 기록했던 중국법인이 공정 효율화와 중남미 수주 확대에 따른 가동률 회복으로 올해 턴어라운드 성공했고, 내년에도 이익 개선세는 이어질 전망</li> <li>- 순이익의 급격한 증가에 따라 PER은 2018년 19.1배, 2019년 12.3배 수준까지 낮아질 전망</li> </ul>
다나와 (119860)	13,900 (+28.7)	10,800 (11/13)	<ul style="list-style-type: none"> <li>- 스마트폰의 보급과 IT기술의 발전으로 디지털 쇼핑 증가에 따라 가격비교 수요의 저변확대에 따른 수혜 전망</li> <li>- PC중심에서 가전/가구, 생활용품, 패션잡화 등으로의 플랫폼 확장에 따른 레버지리 효과 기대</li> <li>- 시가총액의 약 30%에 해당하는 순현금 보유로 추가 하방경직성 확보</li> </ul>
하이비전시스템 (126700)	12,250 (-5.4)	12,950 (11/2)	<ul style="list-style-type: none"> <li>- 듀얼카메라와 3D카메라 시장의 확대와 고사양화에 따른 검사장비 수요 증가 전망</li> <li>- 하반기부터 신규 거래처와 장비 매출이 추가되며 삼성과 애플이 전략 스마트폰에 듀얼카메라를 탑재함에 따른 수혜 전망</li> <li>- 18년 예상 PER 8.4배로 Peer 업종의 평균 PER 16배 대비 저평가</li> </ul>
삼성엔지니어링 (028050)	12,200 (+0.8)	12,100 (11/2)	<ul style="list-style-type: none"> <li>- 3분기까지 중동 플랜트 시장에서 가장 많은 수주를 확보한 것으로 파악되어 글로벌 업체 중 Best performer로 자리매김할 전망</li> <li>- 최근 유가 상승에 따라 PTT, 페트로나스, SABIC 등 전통적으로 우호적인 발주처의 투자 재개 전망</li> <li>- 급속한 턴어라운드에 따라 2018년 예상 PER은 16.6배까지 낮아질 전망</li> </ul>
한솔케미칼 (014680)	74,600 (+3.9)	71,800 (9/28)	<ul style="list-style-type: none"> <li>- 반도체용 과산화수소 매출액이 증가하면서 3분기 매출액은 1분기 수준까지 회복될 전망</li> <li>- 국내 공장이 100% 가동되고 있는 상황에서 내년 초부터 신규 설비가 가동되며 매출액 증가 전망</li> <li>- 금년 초부터 공급되기 시작한 DPT(Double Patterning Tech) 소재의 점유율이 상승하고 있으며 자회사인 테이팩스의 전자재료 사업도 신제품 공급으로 성장폭이 확대될 전망</li> </ul>
포스코강판 (058430)	28,700 (-3.0)	29,600 (9/28)	<ul style="list-style-type: none"> <li>- WP(World Premium) 제품 확대를 통한 제품믹스 개선 전망</li> <li>- 3분기 중국 컬러강판 가격이 크게 상승해 하반기 실적 개선 예상</li> <li>- 2분기 실적 부진에도 불구하고 밸류에이션 매력에 여전히 높고 높은 배당 성향으로 투자 매력 상존</li> </ul>

■ Compliance notice

- 당사는 상기 유망종목을 1% 이상 보유하고 있지 않습니다.
- 당사는 현재 SK 발행주식을 기초자산으로 ELW(주식워런트증권)를 발행 중이며, 당해 ELW에 대한 유동성 공급자(LP)입니다.
- 당사는 동 자료를 기관투자자 또는 제3자에게 사전에 제공한 사실이 없습니다.
- 동 자료의 금융투자분석사와 배우자는 자료 작성일 현재 본 자료와 관련해 재산적 이해관계가 없습니다.

## 중장기 유망종목: 한솔시큐어 외 5개 종목

(단위: 원, %, 십억 원, 배)

종 목 (코드)	현재가 (수익률)	편입가 (편입일자)	2017년 추정실적				
			매출액	영업이익	순이익	EPS	PER
한솔시큐어 (070300)	5,790 (-1.5)	5,880 (12/05)	15	(1)	6	826	7.0
			<ul style="list-style-type: none"> <li>- 사물인터넷 생태계의 확장은 eSIM(embedded SIM)의 수요 증가로 이어질 전망</li> <li>- 보안솔루션 전문기업인 G+D(독일 스마트카드업체인 G&amp;D의 자회사)의 지분 투자에 따라 시너지 효과 기대</li> <li>- 2018년 하드웨어 보안을 강화하는 TEE(Trusted Execution Environment) 사업을 재개함에 따라 보안 인식 강화에 따른 수혜 전망</li> </ul>				
크린앤사이언스 (045520)	12,300 (-1.6)	12,500 (11/13)	75	8	6	1,030	11.9
			<ul style="list-style-type: none"> <li>- 미세먼지로 인한 환경 변화와 소득 수준 향상에 따른 공기청정기 수요의 구조적 증가 전망</li> <li>- 국내 공기청정기 제조사들의 중국 진출에 따른 수혜 전망</li> <li>- 10월 공기청정기 수요 증가와 신규 고객 유입 대응을 위한 MB(부직포) 증설로 레버리지 효과 기대</li> </ul>				
송원산업 (004430)	26,150 (+31.7)	19,850 (10/18)	739	70	44	1,847	14.2
			<ul style="list-style-type: none"> <li>- 미국 내 폴리머 수요 증가와 국내 유향유 첨가제 Capa 증설로 비수기인 4분기 호실적 달성 전망</li> <li>- 올해 4분기~내년 1분기 사이 신규 크래커 가동에 폴리머 안정제 수요가 증가할 전망</li> <li>- 수년간 이어질 미국 석유화학 증설 랠리의 초입 단계로 향후 구조적 성장 지속 전망</li> </ul>				
이엠텍 (091120)	17,650 (+25.2)	14,100 (7/20)	256	21	15	1,060	16.7
			<ul style="list-style-type: none"> <li>- 국내 유일의 BA(Balanced Amature)스피커 생산 업체로 스피커 활용기술 발전에 따른 수혜 전망</li> <li>- 지난해 베트남 공장 증설과 자동화 설비 확대를 통한 생산성 확대와 인건비 절감 예상</li> <li>- 갤럭시노트8과 V30 출시로 하반기 마이크로스피커와 리시버 관련 매출 증가 전망</li> </ul>				
KG ETS (151860)	4,305 (+2.0)	4,220 (7/5)	125	20	15	428	10.1
			<ul style="list-style-type: none"> <li>- 스팀 판가와 동 가적이 동반 상승으로 수익성 개선을 위한 우호적인 환경 조성</li> <li>- 국내 주요 FPCB업체들의 증설로 인한 전자소재 사업부의 실적 턴어라운드 전망</li> <li>- 환경 규제 강화에 따른 지정 폐기물 비중 상승으로 환경 사업부의 수혜 전망</li> </ul>				
SK (034730)	285,500 (+2.0)	280,000 (5/29)	92,094	6,175	6,025	39,396	7.2
			<ul style="list-style-type: none"> <li>- 정부의 주주환원정책과 재벌기업 지배구조개선 정책에 따른 수혜 전망</li> <li>- 글로벌 경기 회복에 따른 자회사들의 실적 상향 추세 지속 전망</li> <li>- 실트론 인수를 통한 자회사 간 시너지와 탈석탄 발전정책에 따른 반사이익 전망</li> </ul>				

■ Compliance notice

- 당사는 상기 유망종목을 1% 이상 보유하고 있지 않습니다.
- 당사는 현재 SK 발행주식을 기초자산으로 ELW(주식워런트증권)를 발행 중이며, 당해 ELW에 대한 유동성 공급자(LP)입니다.
- 당사는 동 자료를 기관투자자 또는 제3자에게 사전에 제공한 사실이 없습니다.
- 동 자료의 금융투자분석사와 배우자는 자료 작성일 현재 본 자료와 관련해 재산적 이해관계가 없습니다

## ◆주요 증시 지표

구 분		12/6(수)	12/7(목)	12/8(금)	12/11(월)	12/12(화)	
유가증권	종합주가지수	2,474.37	2,461.98	2,464.00	2,471.49	2,461.00	
	등락폭	-35.75	-12.39	2.02	7.49	-10.49	
	등락종목	상승(상한)	250(2)	169(2)	192(0)	487(3)	284(1)
		하락(하한)	547(0)	640(1)	613(2)	315(1)	520(1)
	ADR	92.53	85.55	80.88	83.18	81.35	
	이격도	10 일	98.76	98.56	98.96	99.41	99.20
		20 일	98.21	97.89	98.12	98.54	98.25
	투자심리	40	40	40	50	40	
	거래량	(백만 주)	508	405	406	240	278
	거래대금	(십억 원)	6,651	6,308	5,485	4,613	5,079
코스닥	코스닥지수	768.39	753.46	744.06	764.09	760.40	
	등락폭	-5.73	-14.93	-9.40	20.03	-3.69	
	등락종목	상승(상한)	460(8)	299(3)	302(2)	765(0)	469(0)
		하락(하한)	686(0)	879(1)	864(4)	394(1)	691(0)
	ADR	99.51	93.20	86.76	87.15	84.75	
	이격도	10 일	98.24	96.87	96.27	99.23	98.91
		20 일	99.60	97.39	96.03	98.47	97.97
	투자심리	40	30	30	30	30	
	거래량	(백만주)	970	1471	1159	791	1007
	거래대금	(십억원)	7,463	8,268	6,638	5,296	5,096

## ◆주체별 당일 순매수 동향

(단위: 십억원)

구 분	개 인	외국인	기관계 (금융투자)	(보험)	(투신)	(사모)	(은행) (연기금 등)	기 타			
유가증권	매수	2,465.0	1,543.8	996.1	300.4	65.3	146.2	78.3	12.7	393.3	63.0
	매도	2,328.3	1,773.2	937.3	225.9	54.6	121.4	83.1	6.6	445.7	29.2
	순매수	<b>136.7</b>	<b>-229.4</b>	<b>58.9</b>	<b>74.5</b>	<b>10.7</b>	<b>24.7</b>	<b>-4.8</b>	<b>6.1</b>	<b>-52.3</b>	<b>33.8</b>
	12월 누계	-174.7	-1,191.1	1,329.2	1,188.0	120.1	180.9	-12.8	3.2	-150.2	36.7
	17년 누계	-5,839.0	6,886.4	-5,926.1	9,500.7	-2,017.0	-3,446.8	-335.5	-784.7	-8,842.9	4,878.7
코스닥	매수	4,535.4	360.5	192.2	62.2	12.9	53.6	32.1	7.5	24.0	26.4
	매도	4,378.5	506.2	202.5	66.9	8.4	43.6	44.7	1.9	36.9	27.3
	순매수	<b>156.9</b>	<b>-145.8</b>	<b>-10.3</b>	<b>-4.8</b>	<b>4.4</b>	<b>10.0</b>	<b>-12.6</b>	<b>5.5</b>	<b>-12.9</b>	<b>-0.9</b>
	12월 누계	284.0	-107.1	-70.1	163.0	-0.4	-73.2	-57.0	-8.1	-94.5	-106.7
	17년 누계	2,419.2	2,544.4	-3,063.7	248.9	-337.1	-956.4	-714.2	-86.7	-1,218.2	-1,900.0

주: 외국인은 외국인투자등록이 되어있는 투자자

# 국내외 자금동향 및 대차거래

## ◆ KOSPI 기관별 당일 매매 상위 업종 및 종목

(체결기준: 백만원)

투 신				연 기 금			
순 매 수		순 매 도		순 매 수		순 매 도	
미분류	55,464	기타금융업	-5,770	서비스업	24,624	기타금융업	-20,123
전기전자	15,326	통신업	-1,456	미분류	5,843	유통업	-10,861
운수장비	4,956	건설업	-1,111	철강금속	4,852	운수장비	-7,689
KODEX 200	48,648	KODEX 국고채3년	-3,691	LG전자	27,400	삼성전자	-19,983
삼성전자	12,496	호텔신라	-3,588	넷마블게임즈	19,038	SK	-8,738
SK하이닉스	4,515	롯데케미칼	-3,250	ARIRANG 200	6,203	호텔신라	-6,678
KODEX 200TR	3,650	SK이노베이션	-2,891	엔씨소프트	4,944	롯데쇼핑	-6,434
삼성바이오로직스	3,554	KBSTAR 200	-2,686	미래에셋대우	4,294	SK이노베이션	-6,061

(체결기준: 백만원)

은 행				보 험			
순 매 수		순 매 도		순 매 수		순 매 도	
미분류	44,140	유통업	-1,061	미분류	32,479	운수창고	-2,301
통신업	1,418	의약품	-370	전기전자	5,109	화학	-1,072
기타금융업	1,336	철강금속	-58	서비스업	1,938	운수장비	-837
KOSEF 200	49,950	KODEX 인버스	-16,737	KODEX 200	19,936	코리아씨키트	-2,404
KODEX 레버리지	2,855	호텔신라	-917	LG전자	4,084	삼성엔지니어링	-2,374
KODEX 200	2,097	삼성바이오로직스	-705	ARIRANG 200	3,992	LG화학	-2,353
KODEX 코스닥 150	1,997	LG이노텍	-613	넷마블게임즈	3,556	현대글로벌비스	-1,561
TRUE 코스피 양매도 ETN	1,628	TIGER 헬스케어	-451	삼성전자	2,821	코오롱인더	-1,376

## ◆ KOSPI 기관/외인 당일 매매 상위 업종 및 종목

(체결기준: 백만원)

기 관				외 국 인			
순 매 수		순 매 도		순 매 수		순 매 도	
서비스업	32,947	기타금융업	-24,675	서비스업	34,433	화학	-74,028
미분류	19,764	유통업	-7,540	은행	3,265	유통업	-70,139
전기전자	15,968	화학	-4,716	기계	508	미분류	-39,500
LG전자	37,574	삼성전자	-23,250	삼성전자	46,001	BGF	-66,627
KODEX 200	32,828	호텔신라	-12,674	엔씨소프트	21,576	SK하이닉스	-44,938
넷마블게임즈	28,390	SK	-9,894	삼성SDI	9,973	KODEX 200	-34,353
SK하이닉스	14,665	SK이노베이션	-9,466	넷마블게임즈	6,894	아모레퍼시픽	-23,278
BGF리테일	9,115	롯데쇼핑	-8,637	한화테크윈	6,140	SK텔레콤	-12,564
한미약품	7,379	LG화학	-7,369	GKL	5,855	LG화학	-11,602
OCI	6,456	코리아씨키트	-6,564	KT&G	3,964	삼성바이오로직스	-11,494
삼성바이오로직스	6,444	아모레G	-5,909	삼성에스디에스	3,956	삼성전기	-9,755
POSCO	6,444	GKL	-5,500	LG디스플레이	3,663	한화케미칼	-9,203
카카오	6,004	KT&G	-5,046	제일기획	2,792	대한항공	-9,136

주: 외국인은 외국인투자등록이 되어있는 투자자

## 국내외 자금동향 및 대차거래

### ◆ KOSDAQ 기관별 당일 매매 상위 업종 및 종목

(체결기준: 백만원)

	투 신		연 기 금				
	순 매 수	순 매 도	순 매 수	순 매 도			
계약	5,354	연구,개발	-10,728	반도체	2,116	오락,문화	-6,187
도매	4,506	IT부품	-1,619	도매	2,068	기계,장비	-1,545
디지털컨텐츠	3,058	방송서비스	-1,055	계약	544	연구,개발	-1,093
셀트리온헬스케어	4,290	신라젠	-11,721	셀트리온헬스케어	2,058	파라다이스	-5,822
셀트리온	3,981	인터플렉스	-2,978	실리콘웍스	1,344	인터플렉스	-1,083
포스코켐텍	2,300	GS홈쇼핑	-739	셀트리온	1,170	제넥신	-847
제이콘텐츠리	2,120	위메이드	-558	파트론	1,139	에스에프에이	-780
펄어비스	1,727	케이엠더블유	-553	씨티케이코스메틱스	688	웹젠	-776

(체결기준: 백만원)

	은 행		보 험				
	순 매 수	순 매 도	순 매 수	순 매 도			
도매	5,344	디지털컨텐츠	-332	계약	3,966	반도체	-999
오락,문화	576	계약	-120	오락,문화	1,430	기계,장비	-875
화학	188	기계,장비	-100	방송서비스	248	도매	-560
셀트리온헬스케어	5,365	웹젠	-239	셀트리온	3,131	동진썬미켐	-1,241
JYP Ent.	600	한스바이오메드	-119	파라다이스	621	HB테크놀러지	-1,082
서울반도체	289	알에스오토메이션	-111	에스엠	497	셀트리온헬스케어	-673
파트론	105	펄어비스	-107	휴젤	488	와이솔	-320
SKC코오롱PI	104	HB테크놀러지	-104	에스티아이	461	이오테크닉스	-281

### ◆ KOSDAQ 기관/외인 당일 매매 상위 업종 및 종목

(체결기준: 백만원)

	기 관		외 국 인				
	순 매 수	순 매 도	순 매 수	순 매 도			
도매	14,668	연구,개발	-11,810	디지털컨텐츠	1,060	계약	-27,404
디지털컨텐츠	5,456	IT부품	-9,312	기타서비스	450	반도체	-26,033
반도체	3,920	오락,문화	-7,744	컴퓨터서비스	136	IT부품	-15,577
셀트리온헬스케어	14,196	인터플렉스	-14,213	휴젤	2,589	셀트리온	-13,180
셀트리온	5,533	신라젠	-11,568	펄어비스	2,372	셀트리온헬스케어	-8,730
펄어비스	3,086	파라다이스	-9,666	와이엠티	2,261	인터플렉스	-6,175
바이오메드	2,599	CJ E&M	-4,531	파트론	1,870	SKC코오롱PI	-5,405
웹젠	2,438	토박스코리아	-3,200	코오롱생명과학	1,828	바이오메드	-4,861
실리콘웍스	2,260	HB테크놀러지	-2,284	더블유게임즈	1,645	서울반도체	-4,605
JYP Ent.	2,200	아이진	-1,424	에스티아이	1,615	JYP Ent.	-4,020
티슈진	1,998	오가닉티코스메틱	-1,297	웹젠	1,019	차바이오텍	-3,695
녹십자랩셀	1,704	동진썬미켐	-1,146	CJ E&M	1,012	아모텍	-3,379
파트론	1,622	와이지엔터테인먼트	-1,017	선데이토즈	942	와이아이케이	-3,176

주: 외국인은 외국인투자등록이 되어있는 투자자

# 국내외 자금동향 및 대차거래

## ◆ 기관/외인 연속 순매수 상위 종목

(단위: 일)

KOSPI				KOSDAQ			
기 관		외 국 인		기 관		외 국 인	
TIGER 원유선물Enhanced(H)	45 일	GKL	24 일	딜리	27 일	나이스디앤비	37 일
에스엘	42 일	한국철강	16 일	수성	24 일	NICE평가정보	36 일
현대코퍼레이션홀딩스	37 일	대동전자	15 일	에이치엔티	17 일	진로발효	31 일
신영증권	32 일	도레이케미칼	15 일	유비쿼스홀딩스	17 일	경동제약	28 일
동서	25 일	신라교역	12 일	바른전자	16 일	넥스트바이오홀딩스	22 일
대동공업	25 일	에스원	11 일	금강철강	16 일	펠어비스	15 일
신세계인터내셔널	21 일	오리온	8 일	JYP Ent.	16 일	포티스	13 일
팬오션	21 일	백산	8 일	대창솔루션	15 일	에코마케팅	10 일

## ◆ 기관/외인 5일간 누적 순매수 상위 종목

(체결기준: 백만원)

KOSPI				KOSDAQ			
기 관		외 국 인		기 관		외 국 인	
삼성전자	249,563	두산밥캣	119,833	셀트리온헬스케어	16,241	신라젠	71,542
KODEX 200	196,786	엔씨소프트	58,028	웹젠	13,927	펠어비스	13,922
SK하이닉스	134,475	LG전자	40,543	셀트리온	13,871	휴젤	13,415
넷마블게임즈	82,366	삼성SDI	28,459	제이콘텐트리	11,725	네이처셀	9,745
LG전자	76,326	BGF리테일	26,532	JYP Ent.	9,262	제일홀딩스	6,543
아모레퍼시픽	34,870	GKL	26,064	솔브레인	8,493	CJ E&M	6,217
대한항공	33,472	넷마블게임즈	24,725	이녹스첨단소재	8,392	파라다이스	6,011
LG유플러스	32,716	SK	21,737	컴투스	7,233	흙캐스트	5,901

## ◆ 기관/외인 동반 순매수 상위 업종 및 종목

(체결기준: 백만원)

KOSPI				KOSDAQ			
종 목	기 관	외 국 인	합 계	종 목	기 관	외 국 인	합 계
서비스업	32,947	34,433	67,380	디지털컨텐츠	5,456	1,060	6,515
기계	4,299	508	4,807	기타서비스	41	450	492
넷마블게임즈	28,390	6,894	35,285	컴퓨터서비스	9	136	144
엔씨소프트	2,731	21,576	24,307	펠어비스	3,086	2,372	5,458
BGF리테일	9,115	2,036	11,151	파트론	1,622	1,870	3,492
삼성SDI	194	9,973	10,167	웹젠	2,438	1,019	3,456
한화테크윈	1,304	6,140	7,445	코오롱생명과학	730	1,828	2,558
LG디스플레이	3,661	3,663	7,323	에스티아이	505	1,615	2,120
OCI	6,456	705	7,161	선데이토즈	507	942	1,449
제일기획	1,893	2,792	4,685	로엔	795	67	862
한온시스템	1,864	1,121	2,985	미래컴퍼니	531	244	775
기업은행	1,494	1,340	2,834	안랩	35	711	746
				브이원텍	375	366	741

주: 기관/외인 동반 순매수 종목 가운데 기관/외인 합계 순매수 금액이 큰 순서대로

## 국내외 자금동향 및 대차거래

### ◆ 기관/외인 연속 순매도 상위 종목

(단위: 일)

KOSPI				KOSDAQ			
기 관		외 국 인		기 관		외 국 인	
한양증권	39 일	한국프랜지	26 일	티플렉스	26 일	인터파크홀딩스	20 일
KSS해운	30 일	에스엘	24 일	서연탑메탈	26 일	SM C&C	16 일
경동도시가스	29 일	TIGER KTOP30	18 일	대양제지	26 일	경창산업	15 일
동일제강	26 일	풍산	18 일	에스앤씨엔진그룹	20 일	한솔시큐어	14 일
하이트진로홀딩스	25 일	현대모비스	17 일	유니셀	18 일	동국제약	13 일
일정실업	23 일	극동유화	15 일	신진에스엠	17 일	에이치케이	13 일
한국제지	15 일	아세아제지	15 일	아세이텍	16 일	에스앤더블류	12 일
아이엔지생명	13 일	한화	14 일	아이디스	11 일	코메론	12 일

### ◆ 기관/외인 5일간 누적 순매도 상위 종목

(체결기준: 백만원)

KOSPI				KOSDAQ			
기 관		외 국 인		기 관		외 국 인	
삼성중공업	-101,925	삼성전자	-302,243	신라젠	-118,860	셀트리온헬스케어	-44,263
금호타이어	-83,210	KODEX 200	-215,744	파라다이스	-30,373	인터플렉스	-16,247
KODEX 레버리지	-53,280	SK하이닉스	-140,050	티슈진	-14,888	뉴프라이드	-15,757
현대차	-35,190	삼성중공업	-78,171	비에이치	-10,185	셀트리온	-13,227
LG화학	-35,011	BGF	-71,350	휴젤	-10,165	씨티케이코스메틱스	-9,283
현대중공업	-34,188	진에어	-58,201	씨티케이코스메틱스	-9,722	메카로	-7,082
호텔신라	-29,033	아모레퍼시픽	-56,263	필어비스	-6,458	셀트리온제약	-6,743
KODEX 코스닥150 레버리지	-27,435	한국전력	-45,585	메디톡스	-5,836	아모텍	-6,543

### ◆ 기관/외인 동반 순매도 상위 업종 및 종목

(체결기준: 백만원)

종 목	KOSPI			KOSDAQ			
	기 관	외 국 인	합 계	기 관	외 국 인	합 계	
화학	-4,716	-74,028	-78,744	IT부품	-9,312	-15,577	-24,890
유통업	-7,540	-70,139	-77,679	제약	3,506	-27,404	-23,898
기타금융업	-24,675	-19,352	-44,028	연구,개발	-11,810	-11,027	-22,837
LG화학	-7,369	-11,602	-18,971	인터플렉스	-14,213	-6,175	-20,388
호텔신라	-12,674	-2,107	-14,781	신라젠	-11,568	-3,115	-14,683
삼성전기	-4,156	-9,755	-13,911	차바이오텍	-108	-3,695	-3,803
SK이노베이션	-9,466	-1,558	-11,024	아모텍	-269	-3,379	-3,649
롯데쇼핑	-8,637	-1,830	-10,467	토박스코리아	-3,200	-192	-3,393
LG이노텍	-4,972	-5,377	-10,349	셀트리온제약	-686	-2,474	-3,160
KODEX 레버리지	-2,489	-7,399	-9,888	동진씨미켄	-1,146	-1,876	-3,022
삼성중공업	-3,844	-4,015	-7,859	지트리비엔티	-853	-1,791	-2,644
코리아써키트	-6,564	-388	-6,952	위메이드	-938	-1,460	-2,398
한국콜마	-4,892	-1,811	-6,702	HB테크놀러지	-2,284	-67	-2,350

주: 기관/외인 동반 순매수 종목 가운데 기관/외인 합계 순매수 금액이 큰 순서대로

# 국내외 자금동향 및 대차거래

## ◆ 공매도 거래대금 상위 종목

(체결기준: 천주, 백만원)

KOSPI		
종 목	주 수	금 액
삼성전자	9	23,084
한국항공우주	192	8,915
BGF리테일	36	8,432
KT&G	63	7,504
LG디스플레이	231	6,846
현대차	44	6,663
기아차	198	6,391
LG화학	14	5,586

KOSDAQ		
종 목	주 수	금 액
셀트리온	130	26,091
신라젠	225	19,980
셀트리온헬스케어	128	10,382
셀트리온제약	86	5,287
파라다이스	137	3,132
에이치엘비	83	2,927
지트리비엔티	84	2,390
차바이오택	117	2,311

주: 상기 표의 수치는 2거래일 전 기준임

## ◆ 대차잔고 상위 종목

(체결기준: 천주, 백만원)

KOSPI		
종 목	주 수	금 액
삼성전자	3,500	9,060,829
SK하이닉스	34,552	2,719,262
KODEX 200	42,667	1,387,753
LG디스플레이	45,468	1,348,138
엔씨소프트	2,582	1,182,337
삼성바이오로직스	3,275	1,173,977
하나금융지주	20,803	981,914
카카오	6,795	951,293

KOSDAQ		
종 목	주 수	금 액
셀트리온	19,865	4,072,400
신라젠	11,419	1,024,242
셀트리온헬스케어	6,473	548,240
로엔	3,178	356,936
바이로메드	1,901	279,505
파라다이스	9,981	233,553
에이치엘비	4,141	144,302
코미팜	3,601	138,100

주: 상기 표의 수치는 2거래일 전 기준임

## ◆ 대차잔고 5일간 누적 순증/감 상위 업종 및 종목

(체결기준: 천주)

KOSPI			
	순 증		순 감
운수장비	27,236	보험업	-7,553
미분류	17,831	전기전자	-4,994
운수창고	3,909	화학	-4,948
삼성중공업	26,608	한화생명	-4,784
KODEX 200	16,689	LG디스플레이	-3,718
현대상선	2,331	삼성엔지니어링	-3,038
ARIRANG 200	1,745	미래산업	-2,660
두산중공업	1,465	금호타이어	-2,241
팬오션	1,316	아이엔지생명	-2,201
파미셀	1,192	기업은행	-2,188
대경기계	1,031	서울식품	-1,514
LG전자	904	메리츠증권	-1,472
아시아나항공	846	신성이엔지	-1,388

KOSDAQ			
	순 증		순 감
연구,개발	959	반도체	-1,760
운송장비,부품	104	오락,문화	-1,707
자동차판매	42	IT부품	-1,636
신라젠	1,682	이화전기	-2,000
트레이스	722	파라다이스	-1,009
CMG제약	653	셀트리온	-959
네팩스	644	대명코퍼레이션	-922
상보	540	SFA반도체	-696
에이치엘비	537	유니슨	-551
KD건설	481	서울반도체	-508
코웰패션	477	뉴프라이드	-491
코미팜	396	이트론	-482
인터플렉스	367	하림홀딩스	-427

주: 상기 표의 수치는 2거래일 전 기준임

## 국내외 자금동향 및 대차거래

### ◆ 증시 거래 주체별 매매 동향

(단위: 십억)

구 분	연간 누계	월간 누계	5일간 누계	12/6(수)	12/7(목)	12/8(금)	12/11(월)	12/12(화)
외국인	6,886.4	-1,191.1	-1,176.2	-338.3	-338.4	-104.2	-166.0	-229.4
기관계	-5,926.1	1,329.2	858.1	37.1	491.5	40.1	230.6	58.9
(투신)	-3,446.8	180.9	69.9	-16.1	-4.0	18.2	47.1	24.7
(연기금)	2,837.6	73.2	-14.3	17.8	9.7	-18.4	-25.8	2.3
(은행)	-784.7	3.2	-9.9	-1.5	0.5	2.2	-17.1	6.1
(보험)	-2,017.0	120.1	61.2	3.0	7.3	0.0	40.3	10.7
개인	-5,839.0	-174.7	290.5	251.5	-44.8	38.8	-91.6	136.7
기타	4,878.7	36.7	27.6	49.7	-108.4	25.4	27.1	33.8

주: KOSDAQ 제외

### ◆ 증시 자금 동향

(단위: p, 십억원, %)

구 분	2015	2016	2017	12/5(화)	12/6(수)	12/7(목)	12/8(금)	12/11(월)
KOSPI	1,961.3	2,026.5	2,471.5	2,510.1	2,474.4	2,462.0	2,464.0	2,471.5
고객예탁금	22,695.6	22,754.4	25,502.2	25,596.9	25,397.5	25,567.2	25,970.0	25,502.2
(증감액)	6,853.1	58.8	2,747.8	-197.4	-199.4	169.7	402.8	-467.8
(회전율)	28.8	24.8	38.9	50.0	55.6	57.0	46.7	38.9
실질예탁금증감	7,687.7	-3,211.2	-1,990.3	-215.3	-377.8	-125.7	698.9	-427.9
신용잔고(KOSPI)	3,035.6	2,929.1	4,784.4	4,780.4	4,800.7	4,766.6	4,798.2	4,784.4
신용잔고(KOSDAQ)	3,491.2	3,848.7	5,355.8	5,305.9	5,343.5	5,345.9	5,367.5	5,355.8
미수금	151.0	125.6	233.0	196.7	174.7	182.3	174.5	233.0

주1: 실질예탁금 증감=고객예탁금증분+개인순매수-(신용증분+미수금 증분) / 고객 예탁금 회전율=(KOSPI, KOSDAQ 거래대금/고객예탁금)\*100

주2: 상기 표의 수치는 2거래일 전까지 제공, KOSCOM

### ◆ 국내 수익증권 유출입 동향

(단위: 십억원)

구 분	설정 잔액	연간 누계	월간 누계	12/4(월)	12/5(화)	12/6(수)	12/7(목)	12/8(금)
전체주식형	73,921	-1,763	568	-49	6	164	-86	479
(ex.ETF)		-3,763	226	28	18	42	5	50
국내주식형	55,236	-3,467	405	-79	-24	126	-105	471
(ex.ETF)		-5,535	63	-2	-12	4	-14	40
해외주식형	18,686	1,704	163	30	30	38	19	8
(ex.ETF)		1,773	163	30	30	38	19	10
주식혼합형	9,229	1,142	27	27	5	7	-15	0
채권혼합형	19,659	-6,854	-73	12	-12	-15	-22	-7
채권형	97,865	-4,963	-1,864	-307	-715	-571	-85	126
MMF	114,648	6,489	503	460	2,270	619	-771	-2,733

주: 상기 표의 수치는 2거래일 전까지 제공, 금융투자협회

## 국내외 자금동향 및 대차거래

### ◆ 주요 이머징마켓 외국인 매매 동향

(단위: 백만달러)

국가	연간 누계	월간 누계	5일간 누계	12/6(수)	12/7(목)	12/8(금)	12/11(월)	12/12(화)
한국	5,903	-1,102	-1,088	-309	-310	-95	-153	-222
대만	4,881	-1,283	-960	-367	-225	-79	-126	-164
인도	8,219	-534	-317	-174	-149	7	-	-
인도네시아	-2,852	-205	-125	-33	-66	-4	-22	-
태국	-751	-230	-161	-102	-33	-26	-	-
남아공	-3,954	518	170	45	116	34	-25	-
필리핀	1,002	-37	-22	-14	-7	-1	0	-

자료: Bloomberg, 한국투자증권

### ◆ 주요 금리, 환율 및 원자재 가격

(단위: %, 원, 엔, p, 달러)

구 분	2016년말	12/6(수)	12/7(목)	12/8(금)	12/11(월)	12/12(화)
회사채 (AA-)	2.14	2.64	2.65	2.65	2.64	2.63
회사채 (BBB-)	8.27	8.90	8.91	8.90	8.90	8.89
국고채 (3년)	1.64	2.01	2.09	2.09	2.09	2.08
국고채 (5년)	1.80	2.27	2.28	2.29	2.30	2.29
국고채 (10년)	2.08	2.47	2.48	2.49	2.48	2.46
미 국채 (10년)	2.56	2.34	2.37	2.38	2.39	-
일 국채 (10년)	0.06	0.06	0.05	0.05	0.05	-
원/달러	1,210.50	1,093.70	1,093.50	1,093.30	1,092.30	1,092.40
원/100엔	1,030.04	974.25	970.87	965.56	963.32	963.40
엔/달러	117.52	112.26	112.63	113.23	113.39	113.39
달러/유로	1.05	1.18	1.18	1.18	1.18	1.18
CRB 지수	193.97	187.50	187.25	187.81	188.32	-
LME 지수	2,663.2	3,101.7	3,100.1	3,100.7	3,139.7	-
BDI	961	1,670	1,679	1,702	1,727	-
유가 (WTI, 달러/배럴)	53.90	56.14	56.59	57.36	57.99	-
금 (달러/온스)	1,131.35	1,260.00	1,245.50	1,245.20	1,243.7	-

자료: Bloomberg, KOSCOM, 한국투자증권

## 한 눈에 보는 증시 일정

월	화	수	목	금
4	5	6	7	8
美> 10월 내구재주문 (-0.8%, -1.1%, -1.2%) 10월 제조업수주 (-0.1%, -0.4%, 1.4%)	美> 10월 무역수지(십억달러) (-48.7, -45.4, -43.5)	美> MBA 주택용자 신청지수 (4.7%, n/a, -3.1%)	美> 신규 실업수당 청구건수(천건) (236, 240, 238) 유럽> 3Q GDP SA YoY (2.6%, 2.5%, 2.5%)	美> 11월 비농업고용자수 변동(천명) (228, 195, 261) 11월 실업률 (4.1%, 4.1%, 4.1%) 12월 미시간대 소비자신뢰 (99.0, 96.8, 98.5) 10월 도매재고 MoM (0.7%, 0.3%, 1.4%) 日> 3Q GDP SA YoY (0.1%, 0.1%, 0.1%) 10월 BoP 경상수지(십억엔) (2176.4, 1721.0, 2271.2)
11	12	13	14	15
中> 11월 CPI YoY (1.7%, 1.8%, 1.9%) 11월 PPI YoY (5.8%, 5.8%, 6.9%)	美> 11월 PPI MoM (n/a, 0.3%, 0.4%) 유럽> 12월 ZEW 서베이 예상 (n/a, n/a, 30.9) 日> 11월 PPI YoY (3.5%, 3.3%, 3.4%) 10월 3차 산업지수 MoM (0.3%, 0.2%, -0.2%)	美> <b>FOMC 금리결정</b> (n/a, 1.50%, 1.25%) MBA 주택용자 신청지수 (n/a, n/a, -3.1%) 11월 CPI MoM (n/a, 0.4%, 0.1%) 日> 10월 핵심기계주주 MoM (n/a, 2.9%, -8.1%)	韓> 선물옵션만기일 美> 신규 실업수당 청구건수(천건) (n/a, 239, 236) 11월 소매판매 추정 MoM (n/a, 0.2%, 0.2%) 12월 마켓 제조업 PMI (n/a, 53.6, 53.9) 유럽> <b>ECB 통화정책회의</b> (n/a, -0.4%, -0.4%) 12월 마켓 제조업 PMI (n/a, 59.7, 60.1) 日> 12월 닛케일 제조업 PMI (n/a, n/a, 53.6)	韓> KOSDAQ 150 정기변경 美> 11월 광공업생산 MoM (n/a, 0.3%, 0.9%) 日> 4Q 단칸 대형 제조업 지수 (n/a, 24, 22) 4Q 단칸 대형 전체산업 Capex (n/a, 7.5%, 7.7%)
18	19	20	21	22
유럽> 11월 CPI YoY (n/a, n/a, 1.5%)	美> 11월 주택착공건수(천건) (n/a, 1230, 1290)	美> MBA 주택용자 신청지수 (n/a, n/a, n/a) 日> 10월 전체산업 활동지수 MoM (n/a, n/a, -0.5%)	美> 신규 실업수당 청구건수(천건) (n/a, n/a, n/a) 3Q GDP 연간화 QoQ (n/a, 3.4%, 3.3%) 11월 기준주택매매(백만) (n/a, 5.52, 5.48)	美> 11월 내구재 주문 (n/a, n/a, -0.8%) 11월 개인소득 (n/a, n/a, 0.4%) 유럽> 12월 소비자자기대지수 (n/a, n/a, 0.1)

주: 괄호안은(발표치, 블룸버그 예상치, 이전치) 순이며 예상치는 변동 가능  
 발표일자는 한국시간 기준 (단, 오전 6시 이전에 발표되는 지표는 전일 기입)  
 실적발표일은 Bloomberg, 기업 공시 기준으로 작성 (변동 가능, \*표시는 한국시간 당일 아침)





